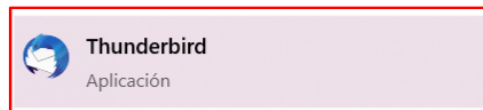


## Configuración de correo

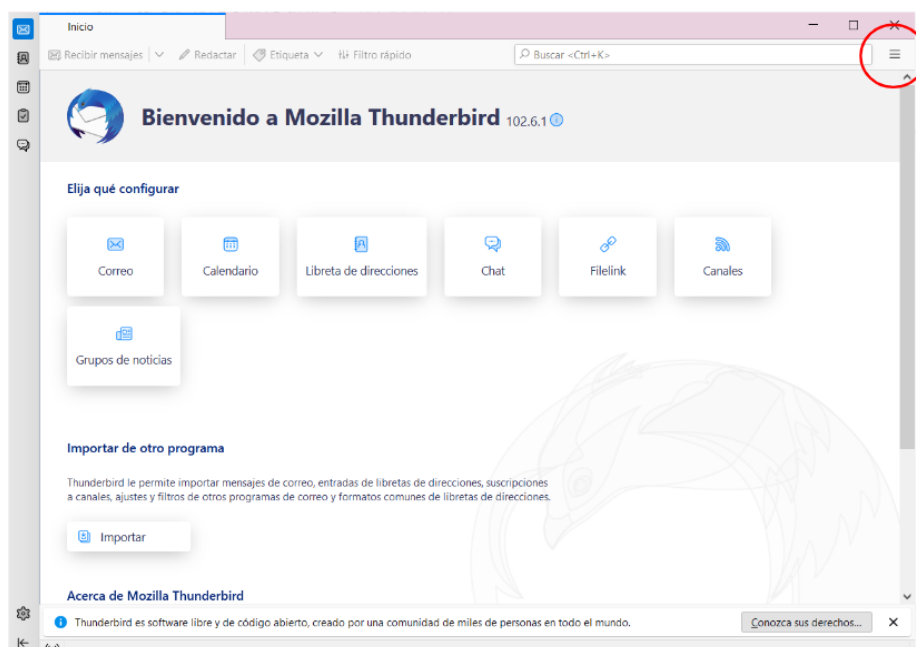
### Windows Thunderbird (IMAP)

A continuación se explicará cómo llevar a cabo la configuración de correo en 7 pasos rápidos. Utilice las imágenes como guía.

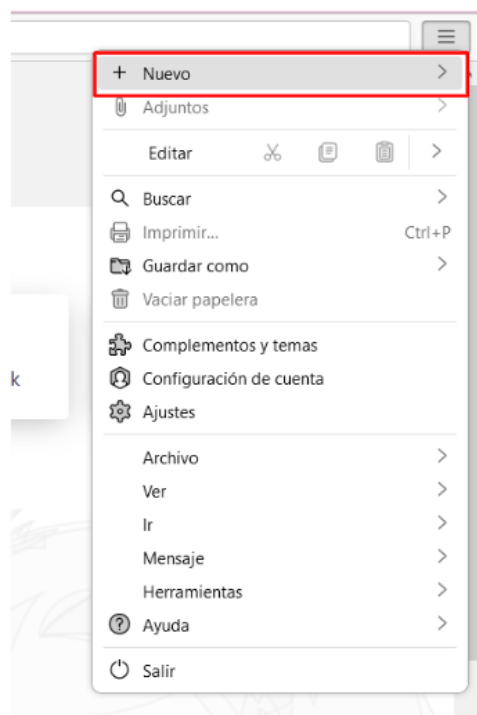
1. Busque el menú principal de Windows y abra **Thunderbird**.



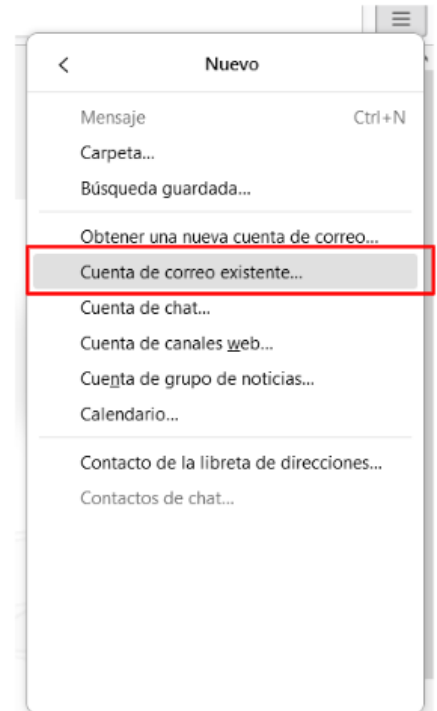
2. Una vez en Thunderbird, seleccione el **menú** ubicado en la esquina superior derecha como se muestra en la imagen.



3. En esta nueva ventana seleccione **"Nuevo"**.



4. Seleccione “Cuenta de correo existente”.



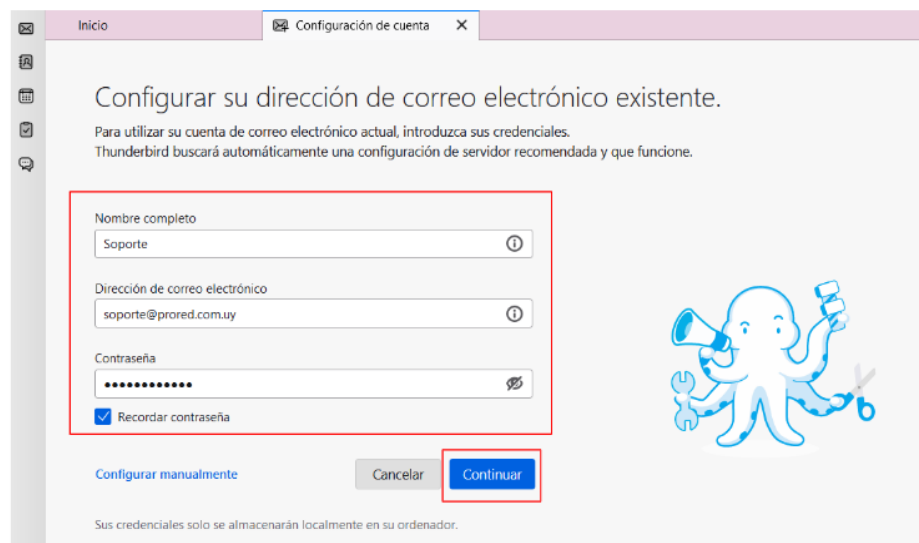
5. En la siguiente ventana deberá completar los campos con la información correspondiente:

**Nombre completo:** Su nombre

**Dirección de correo electrónico:** Aquí debe escribir su dirección de correo electrónico, en la imagen se utilizó como ejemplo soporte@prored.com

**Contraseña:** Contraseña de su correo electrónico

Luego seleccione “Continuar”.



6. Una vez completados los campos, seleccione **“Configurar manualmente”**.

7. A continuación asegúrese de que los campos correspondientes tengan la siguiente información (de no tenerla deberá modificarla):

**Servidor entrante:**

**Protocolo:** Debe seleccionar IMAP.

**Nombre del servidor entrante:**

secure.emailsrvr.com

**Puerto del servidor entrante:** 993

**Seguridad de la conexión:** selecciones SSL/TLS

**Método de autenticación:** seleccione “Contraseña normal”.

**Nombre de usuario:** su dirección de correo electrónico

**Servidor saliente:**

**Nombre del servidor:** secure.emailsrvr.com

**Puerto:** 465

**Método de autenticación:** seleccione “Contraseña normal”.

**Nombre de usuario:** su dirección de correo electrónico

Una vez terminado este paso seleccione **“Hecho”**.

**Su correo está listo para utilizar.**

Inicio Configuración de cuenta X

Nombre completo  
Soporte ⓘ

Dirección de correo electrónico  
soporte@prored.com.uy ⓘ

Contraseña  
•••••••• ⓘ

Recordar contraseña

✓ Configuración encontrada en el proveedor de correo electrónico.

**Configuración disponible**

IMAP  
Mantener sus carpetas y correos electrónicos sincronizados en su servidor

✉ Entrante IMAP SSL/TLS  
secure.emailsrvr.com

✉ Saliente SMTP SSL/TLS  
secure.emailsrvr.com

👤 Nombre de usuario  
soporte@prored.com.uy

Configurar manualmente Cancelar Hecho

Sus credenciales solo se almacenarán localmente en su ordenador.

**Configuración manual**

**SERVIDOR ENTRANTE**

Protocolo: IMAP ▼

Nombre del servidor: secure.emailsrvr.com

Puerto: 993 ▲▼

Seguridad de la conexión: SSL/TLS ▼

Método de autenticación: Contraseña normal ▼

Nombre de usuario: soporte@prored.com.uy

**SERVIDOR SALIENTE**

Nombre del servidor: secure.emailsrvr.com

Puerto: 465 ▲▼

Seguridad de la conexión: SSL/TLS ▼

Método de autenticación: Contraseña normal ▼

Nombre de usuario: soporte@prored.com.uy

Configuración avanzada

Volver a comprobar Cancelar Hecho

Thunderbird intentará detectar automáticamente los campos que se han dejado